

Statistik gästnätter 2019

Med gästnätter avses gästnätter på hotell, stugbyar, vandrarhem, camping och kommersiellt förmedlade privata stugor och lägenheter. Statistiken tas fram av SCB och Tillväxtverket månadsvis med slutgiltiga siffror för varje år publicerade i april året efter.

Följande boendeformer registreras: Hotell (H), Stugby (S), Vandrarhem (V), Camping (C) och kommersiellt förmedlade privata stugor och lägenheter (SoL). Siffror för SoL är endast tillgängliga på läns- och riksnivån. HVC utgör totalsiffran för Lund.

På tourisminskane.se finns även interaktiva rapporter för att få en snabb överblick eller om man vill fördjupa sig i gästnattsstatistiken över Sverige, Skåne eller Lund.

Lunds utveckling 2019

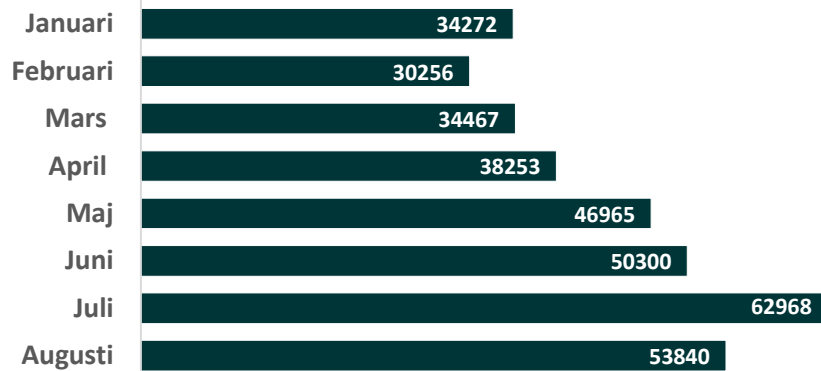
Uppdaterad t.o.m. augusti

Totalt antal
gästnätter i Lund

350 784

Ökning på 1,6%

(5 389 gästnätter) jämfört
med motsvarande period
föregående år

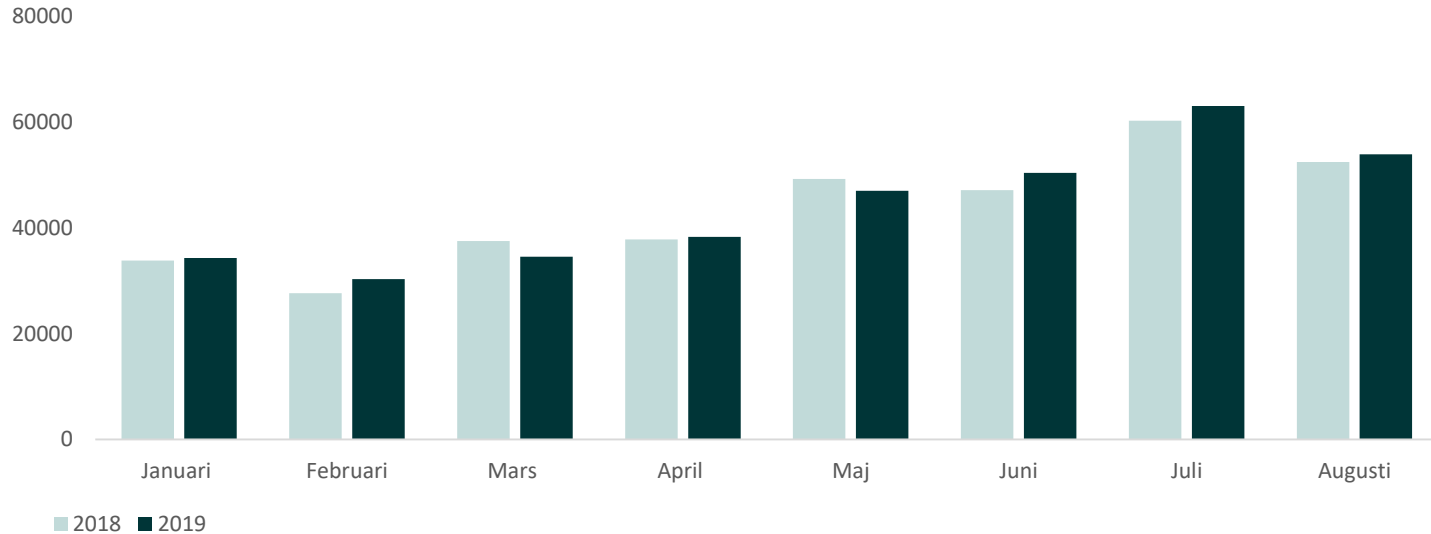


10 största internationella marknaderna

1. Tyskland (23 188 gästnätter)
2. Danmark (10 878 gästnätter)
3. Storbritannien (6 281 gästnätter)
4. USA (5 996 gästnätter)
5. Italien (5 962 gästnätter)
6. Kina (5 359 gästnätter)
7. Norge (4 911 gästnätter)
8. Nederländerna (4 111 gästnätter)
9. Frankrike (2 961 gästnätter)
10. Finland (2 762 gästnätter)

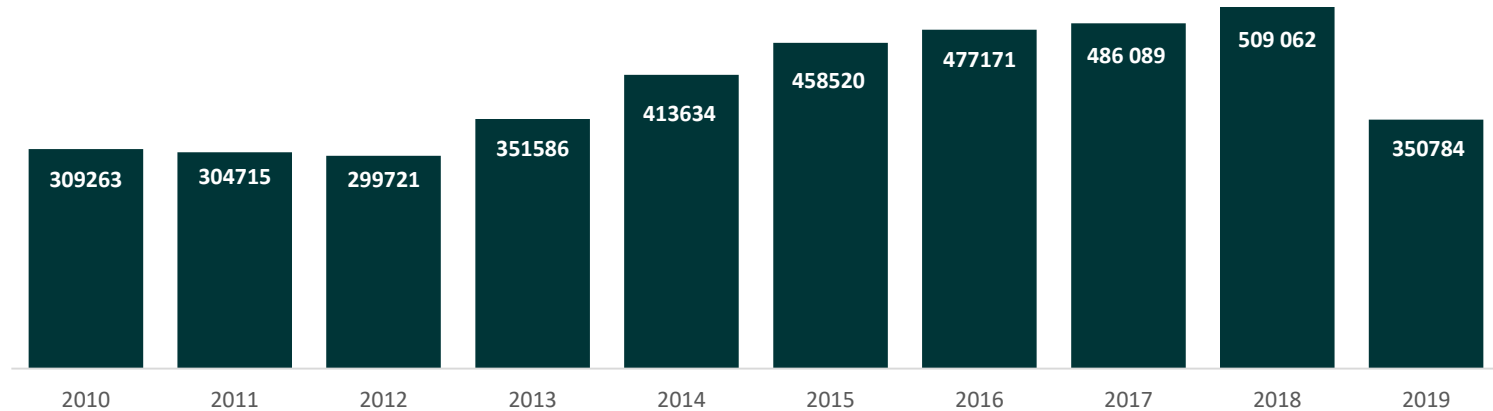
Lunds utveckling

Gästnätter 2018 jämfört med 2019



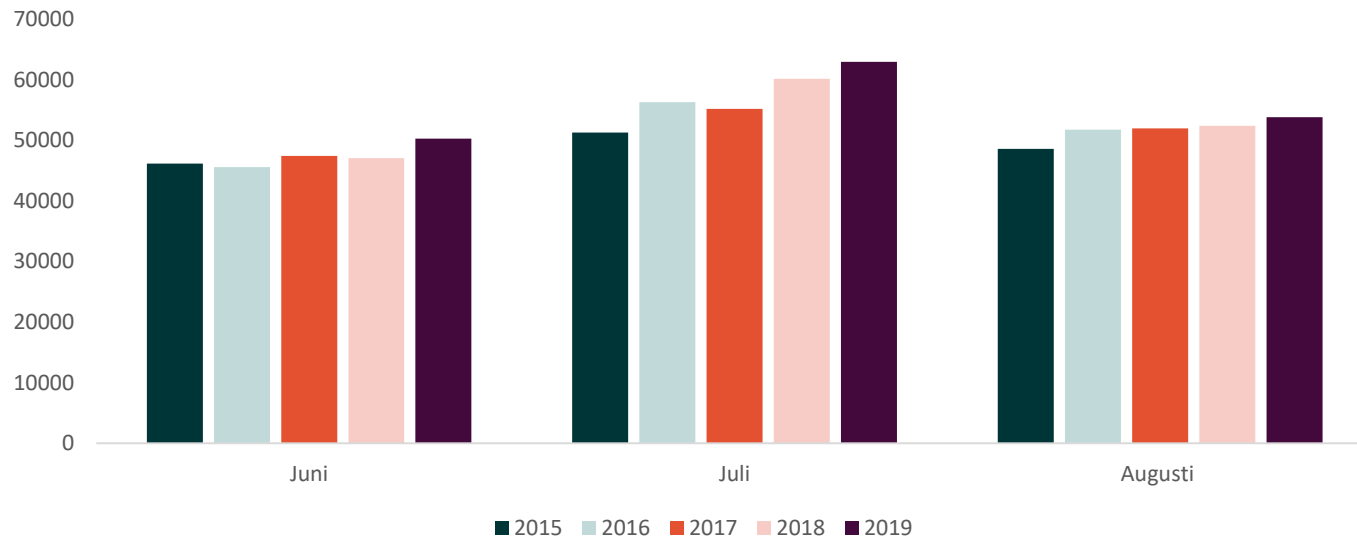
Lunds utveckling

Gästnätter 2010-2019 uppdaterad t.o.m. augusti 2019



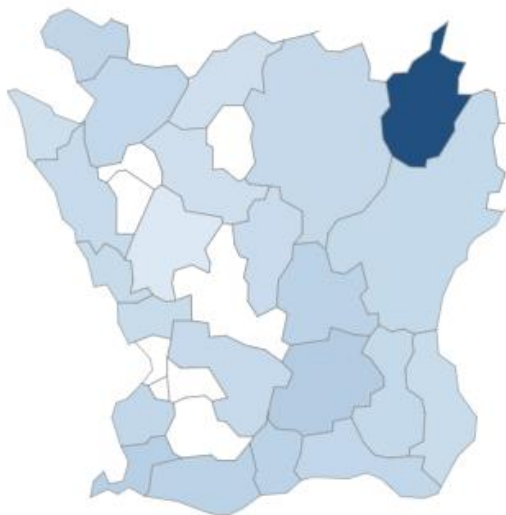
Lunds utveckling

Jämförelse juni-augusti 2015-2019



Skånes Utveckling 2019

Uppdaterad t.o.m. augusti



Kartan visualiserar kommunernas utveckling. Ju mörkare färg desto större procentuell utveckling.

Totalt antal
gästnätter i Skåne

4 875 588

Ökning
med 4,2%

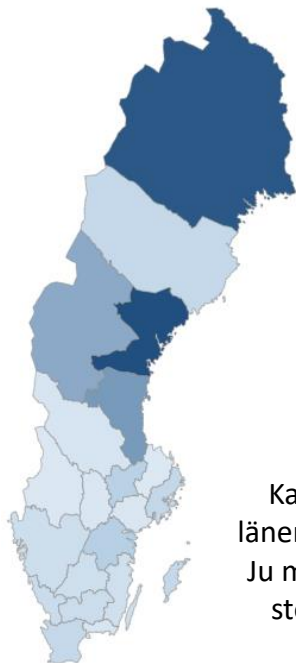
(196 247 gästnätter)
jämfört med
motsvarande period
föregående år

Fem största internationella marknaderna

1. Tyskland (373 650 gästnätter)
2. Danmark (211 356 gästnätter)
3. Nederländerna (74 399 gästnätter)
4. USA (73 923 gästnätter)
5. Storbritannien (58 847 gästnätter)

Sveriges utveckling 2019

Länsöversikt, uppdaterad t.o.m. augusti



Kartan visualiserar
länens olika utveckling.
Ju mörkare färg desto
större procentuell
utveckling.

Totalt antal
gästnätter i Sverige

51 867 041

**Ökning
med 4%**

(1 994 867 gästnätter)
jämfört med
motsvarande period
föregående år

Fem största internationella marknaderna

1. Norge (2 980 288 gästnätter)
2. Tyskland (2 865 897 gästnätter)
3. Danmark (1 119 184 gästnätter)
4. USA (728 654 gästnätter)
5. Nederländerna (666 090 gästnätter)