



Inkvarteringsstatistik för Lunds kommun

Gästnattsstatistik Helår 2019

Innehåll

1	Sammanfattning	3
2	Sommarmånaderna i topp	4
3	Utländska gästnätter fortsätter öka	5
4	Ökad hotellkapaciteten under 2019	6
5	Faktorer som påverkat utveckling 2019	7
6	Valutautveckling	8
7	Vädret i södra Sverige 2019	9

1 Sammanfattning

I den här rapporten redovisas gästnattsutvecklingen på kommersiella anläggningar i Lunds kommun. Med gästnätter avses gästnätter på hotell, stugbyar, vandrarhem, camping och kommersiellt förmedlade privata stugor och lägenheter. Statistiken tas fram av SCB och Tillväxtverket månadsvis och är preliminär, slutgiltiga siffror för varje år publiceras i april året efter.

Sammanfattningsvis:

- Under 2019 var antalet kommersiella gästnätter i Lunds kommun 515 751 st vilket är en ökning med +1,3 % eller +6 689 gästnätter jämfört med 2018.
- Antalet utländska gästnätter i Lunds kommun under 2019 var 176 407 st vilket är en ökning med +3,2 % jämfört med 2018
- Den disponibla hotellkapaciteten i Lund ökade med 3 % under 2019 vilket innebär en genomsnittlig kapacitet på drygt 1 550 rum per dygn.

Denna rapport har tagits fram av Tourism in Skåne och Lunds Kommun för samarbetet BI SYD (Business Intelligence Syd). Detta är ett samarbete mellan de regionala turismorganisationerna Destination Småland AB, Region Blekinge, Region Kalmar Län, Region Halland, Smålandsturism AB, Visit Östergötland och Tourism in Skåne AB. Som partners medverkar även kommunerna Malmö, Lund och Jönköping. Syftet med detta initiativ är att samverka för att kraftsamla resurser och uppnå synergier kring analys, statistik, omvärldsbevakning och kunskapsöverföring inom besöksnäringen.

Tourism in Skåne reserverar sig för eventuella felskrivningar i text och tabeller nedan. Ange alltid källa när information från denna rapport återges. *Källa: SCB/Tillväxtverket bearbetat av Tourism in Skåne* förutom där annan källa anges, t.ex. under rubriken Valutautveckling där källa är Riksbanken.

Genomgående i rapporten används följande förkortningar för de olika boendeformerna:

H=Hotell

S=Stugby

V=Vandrarhem

C=Camping

SoL=Kommersiellt förmedlade privata stugor och lägenheter

Dessa kombineras också, t.ex. innebär HSVCSoL summan av de ingående boendeformerna.

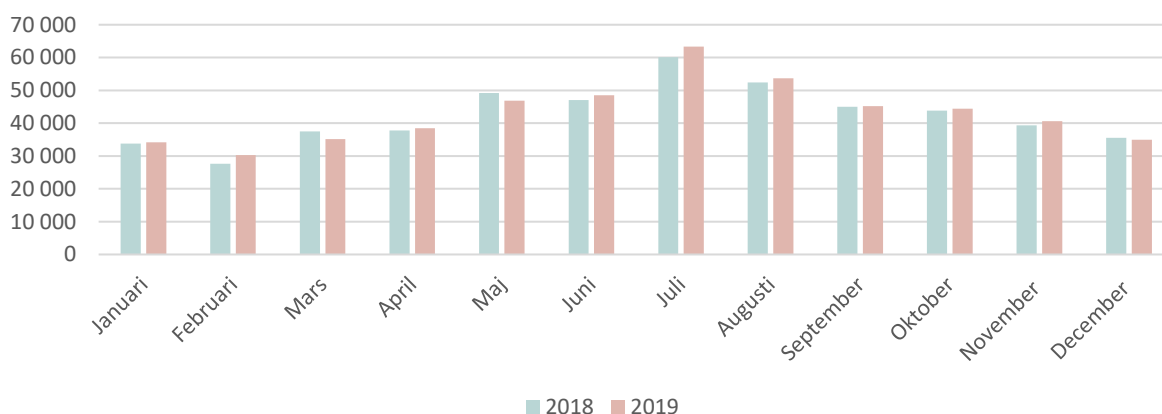
Ytterligare information om inkvarteringsstatistiken finns i SCB:s dokument, Beskrivning av statistiken 2019, NV1701.

2 Sommarmånaderna i topp

Under 2019 var antalet kommersiella gästnätter i Lunds kommun 515 751 st vilket är en ökning med 1,3 % eller 6 689 gästnätter jämfört med föregående år. Starkast ökning skedde under sommarmånaderna juni-augusti med juli i topp med 63 342 gästnätter och en utveckling på 5,3% jämfört med föregående år.

Totalt ökade antalet gästnätter i Lunds kommun under alla kvartal utom Q2 som backade med 811 gästnätter (-0,81%). De utländska gästnätterna backade under Q1 med -1,0% (-337 gästnätter) men ökade med cirka 4% i alla de andra kvartalen. De svenska gästnätterna ökade under Q1 (1,73%) och Q3 (2,29%) och minskade under Q2 (-2,20%) och Q4 (-0,34%).

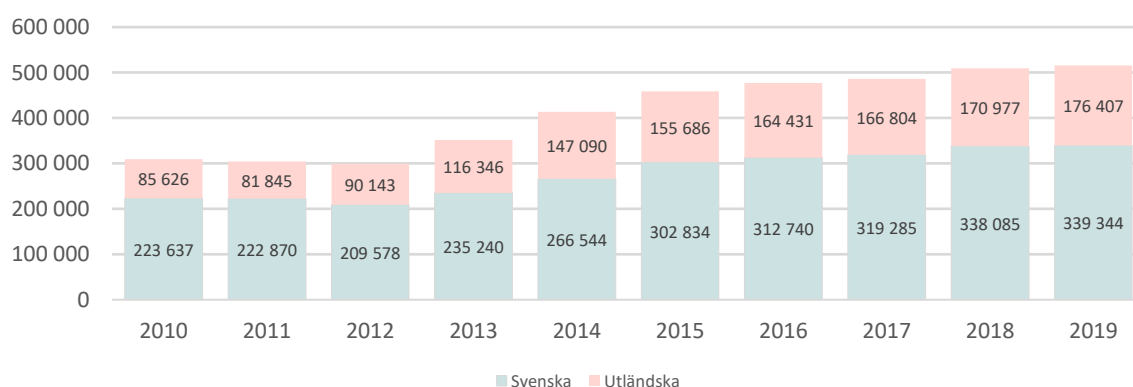
Antal gästnätter på HSVC 2018-2019



Lunds utveckling var något mindre än för Sverige totalt som på HSVC ökade med totalt 4,1 % under 2019. Den senaste 10-årsperioden har gästnätterna i Sverige ökat i genomsnitt med 3% om året. I Lund har gästnätterna under den senaste 10-årsperioden ökat i genomsnitt med 6% om året. Den totala gästnattsutvecklingen under den senaste 10-årsperioden uppgår till 67%.

Malmö och Linköping hade en väldigt bra utveckling under 2019 och ökade med 8,7% respektive 8,2% medan Helsingborg, Uppsala och Örebro i princip var oförändrade mot 2018.

Gästnätter i Lund från 2010 till 2019, fördelat på utländska och svenska gästnätter



3 Utländska gästnätter fortsätter öka

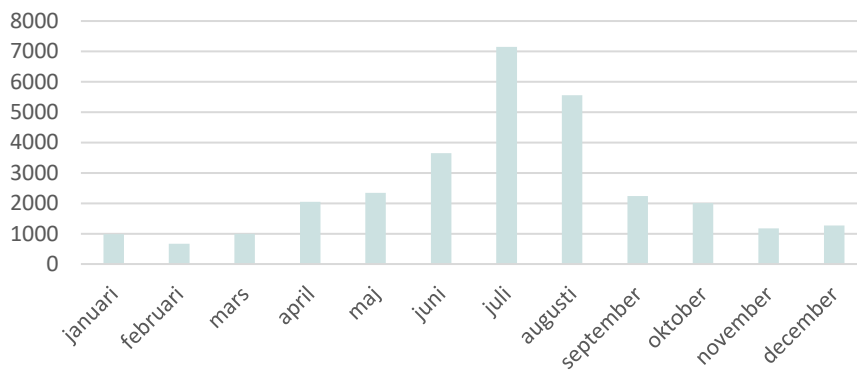
Antalet utländska gästnätter i Lunds kommun under 2019 var 176 407 st vilket är en ökning med 3,2 % jämfört med 2018. De utländska gästnätterna ökade mer än de svenska som under året endast ökade marginellt med 0,4 %. Av det totala antalet gästnätter i Lunds kommun stod de utländska gästnätterna för 34% vilket är bland de högsta andelarna utländska gästnätter i Skåne under 2019.

Topp 10 utländska marknader under 2019, antal gästnätter och utveckling jämfört med 2018

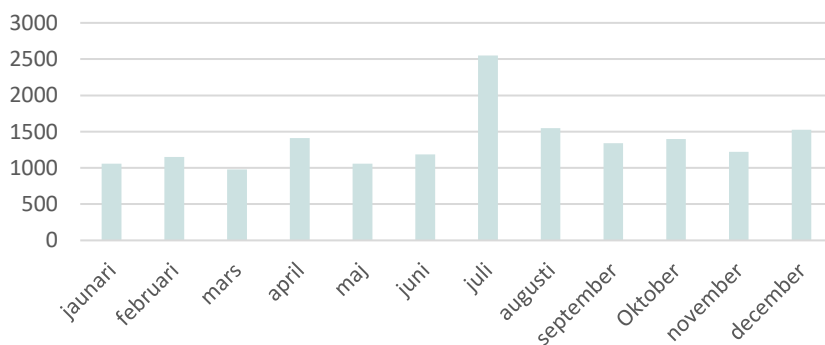
Tyskland	30088	5,3%	Kina	3203	72,5%
Danmark	16435	18,7%	Norge	6654	13,5%
Storbritannien	10756	5,3%	Nederländerna	5440	13,7%
Italien	10072	27,8%	Frankrike	4169	26,8%
USA	1671	22,4%	Finland	3701	-16,6%

Tyskland var den största utlandsmarknaden för Lunds kommun, följt av Danmark och Storbritannien. Kina (72,5%), Italien (27,8%) och Danmark (18,7%) ökade mest procentuellt. *Ej angivet* sjönk med -6,4% under året vilket är en positiv förändring som tyder på en något större noggrannhet vid inrapportering av nationalitet på gästerna.

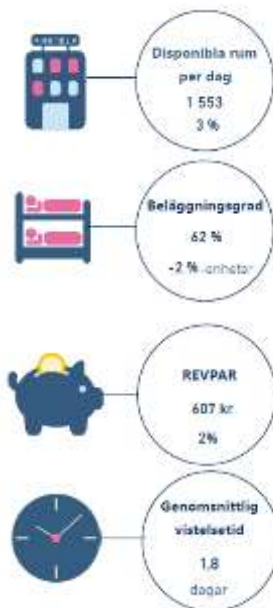
Tyska gästnätter 2019 fördelat per månad



Danska gästnätter 2019 fördelat per månad



4 Ökad hotellkapaciteten under 2019



Den disponibla hotellkapaciteten i Lunds kommun ökade med 3% under 2019 till 1 553 disponibla rum per dag. Under en femårsperiod har den disponibla hotellkapaciteten i genomsnitt ökat med 1,1% per år i Lunds kommun.

Beläggingsgraden för 2019 hamnade på 62% vilket är en minskning med 2% jämfört med 2019. Beläggingsgraden var högre under vardagarna (73%) än på helgerna (49,2%).

Lunds kommuns genomsnittliga RevPAR landade på 607 kr vilket är 2% högre än föregående år och den genomsnittliga vistelsetiden för utländska besökare var 1,9 och för svenska besökare 1,8.

5 Faktorer som påverkat utveckling 2019

Nedan listas några faktorer som kan ha påverkat Lunds gästnattssiffror under 2019.

- Under 2019 har Lunds Tourist Center tillsammans med Tourism in Skåne och andra samarbetspartners drivit digital marknadsföring på de internationella marknaderna. På de internationella marknaderna har också internationella journalister och influencers bearbetas vilket har genererat många positiva artiklar på utvalda marknader.
- Större evenemang som lockat många internationella och nationella besökare under 2019 är Lundaspelen i basket i januari, Lund Comedy Festival i augusti vilket är nordens största humorfestival och Lundaspelen i Handboll i december. Övriga evenemang som arrangerades under 2019 var till exempel SM i World Feud, Flipper SM och EM i Minne.
- Copenhagen Airport fick under 2019 nya flyglinjer vilket naturligtvis haft en positiv påverkan på regionen.
- Under 2019 har Lunds största möteslokaler så som Stadshallen, SUS aula och AF-Borgen varit stängda för renovering. Detta har påverkat mötes och eventåret då Lund inte har haft möjlighet att stå värd för större möten och konferenser. Dock har många mindre konferenser arrangerats inom specifika ämnen. Bland annat har Lund stått värd för prestige konferensen High Level Forum, där många parter från Lund var inblandade.
- Under 2019 hade Lunds Universitet 8466 inresande studenter. Detta är en viktig målgrupp inte bara för att de blir viktiga ambassadörer för Lund utan också för att de genererar många gästnätter genom besök av familjer och vänner.

6 Valutautveckling

Den svenska kronan försvagades under 2019 mot samtliga redovisade valutor. Det kan ha bidragit till att stärka utvecklingen av utländska gästnätter, framförallt från närmarknader. Som kan avläsas i TCW-indexet sjönk kronan under större delen av året men utvecklingen vände något under det fjärde kvartalet.

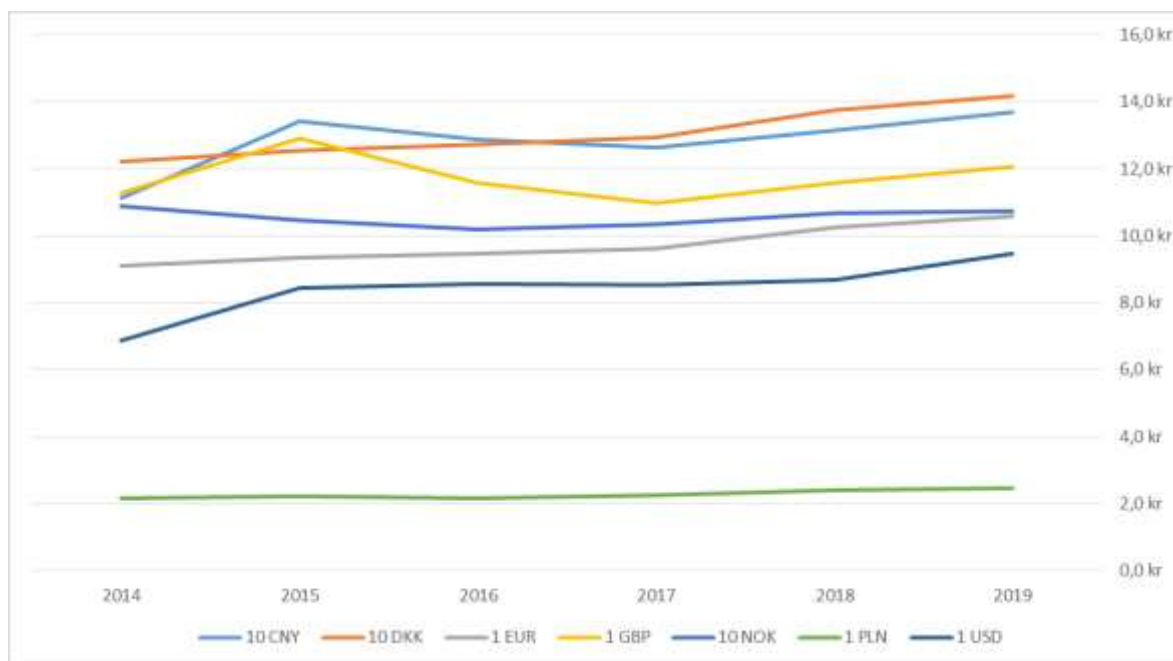


Fig. 7. Valutakursers årsgenomsnitt över tid. Källa: Riksbanken. Y-axeln redovisar priset i svenska kronor och X-axeln period.

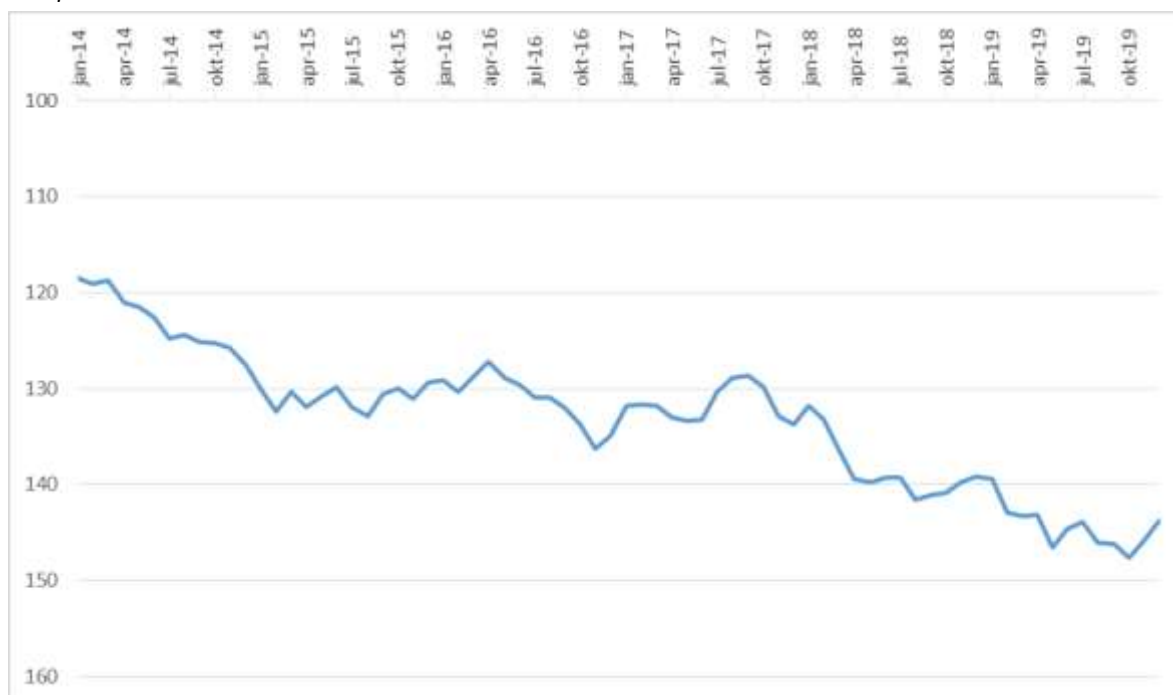


Fig. 8. TCW-index över tid. TCW är ett valutakursindex som väger samman olika bilaterala växelkurser till en eller genomsnittlig växelkurs motsvarande ett index. Källa: Riksbanken. Y-axeln redovisar indexvärdet och X-axeln period. Diagrammet utläses som högt indexvärde=svag svensk krona och lågt indexvärde=stark svensk krona.

7 Vädret i södra Sverige 2019

SMHI summerar året som "2019 blev varmare än normalt i hela Sverige. De största temperaturöverskotten återfanns i södra delen av landet. Längst i söder fick några stationer en årsmedeltemperatur över 10 grader, vilket i Sverige tidigare bara inträffat åren 1990, 2014 och 2018".

För Sverige som helhet var det det tionde varmaste året sedan nationell statistik började föras 1860. Året inleddes med mild vårluft och stora delar av sydvästra Sverige fick meteorologisk vår redan i februari. Våren inleddes blöt med mycket lågtryck i mars. Under april blev det istället torrt och varmt. Det typiska aprilvädret som uteblev under månaden fick vi istället uppleva i början av maj med ostadigt väder och byar av regn och hagel. Sommaren var bland de varmaste som uppmätts, framförallt i söder. Hösten som kom något tidigare än vanligt blev odramatisk med temperaturer nära det normala. Vintern som följde var väldigt mild med rekordvärme i hela landet och förhållandevis lite snöfall. Källa till texten: SMHI – årets väder.



Fig. 9. Medeltemperaturen 2019. Källa: SMHI

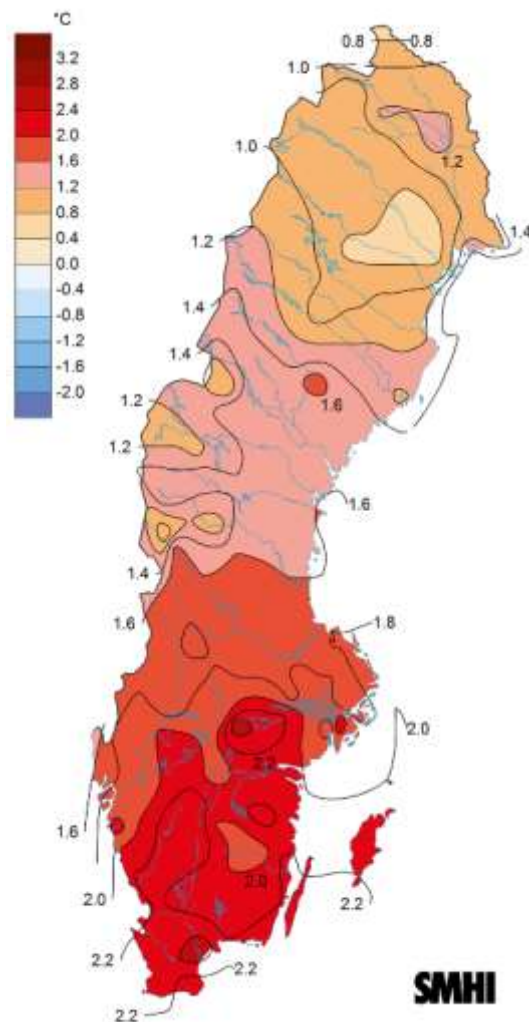


Fig. 10. Medeltemperaturens avvikelse från den normala. Avser 2019 Källa: SMHI